

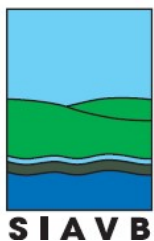


Rapport d'activité Annuel 2018

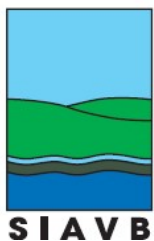
Contrat de Bassin Bièvre Amont et Animation Contrat

Comité de pilotage – 25 avril 2019

Syndicat Intercommunal pour l'Assainissement de la Vallée de la Bièvre



- **Bilan technique** par maître d'ouvrage
- **Bilan Financier:** par maître d'ouvrage, par objectif et par année
- **Rappel des actions phares** et avancement pour chacune d'entre elles – explications des écarts éventuels

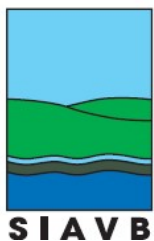


Bilan technique par maître d'ouvrage

➤ **Rencontre** par le SIAVB des maîtres d'ouvrage signataires pour faire le bilan de l'année écoulée et ainsi **lister les actions**:

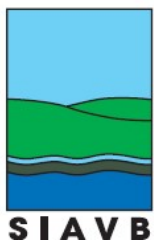
- annulées
- modifiées
- nouvellement inscrites

⇒ *Cf. fiches individuelles dans dossier pour détail*



Bilan technique

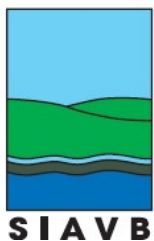
Maître d'ouvrage	Nombre d'actions			
	Maîtrise des rejets	Milieu	Pluvial	Total
SIAVB	15/11	27/21	5/3	47/35
Bièvres	13/5	0	0/1	13/6
Buc	3/5	0	1/1	3/7
Igny	21/28	1/1	0/2	22/31
Jouy	13/13	0	0	13/13
Les Loges	3/6	0	0/1	6/7
Massy	9/8	0	4/3	13/11
Palaiseau	9/0	0	0	9/0
Saclay	6/28	0	2/2	8/30
SQY	10/2	5/5	4/4	15/19
<i>Toussus</i>	2/4	NC	NC	2/4
Vauhallan	1/5	0	0/2	1/7
Vélizy	1/4	0	0/1	1/5
Verrières	3/1	0	2/0	5/1
Wissous	1/1	0	0	1/1
Total	109/121	33/27	18/20	160/169



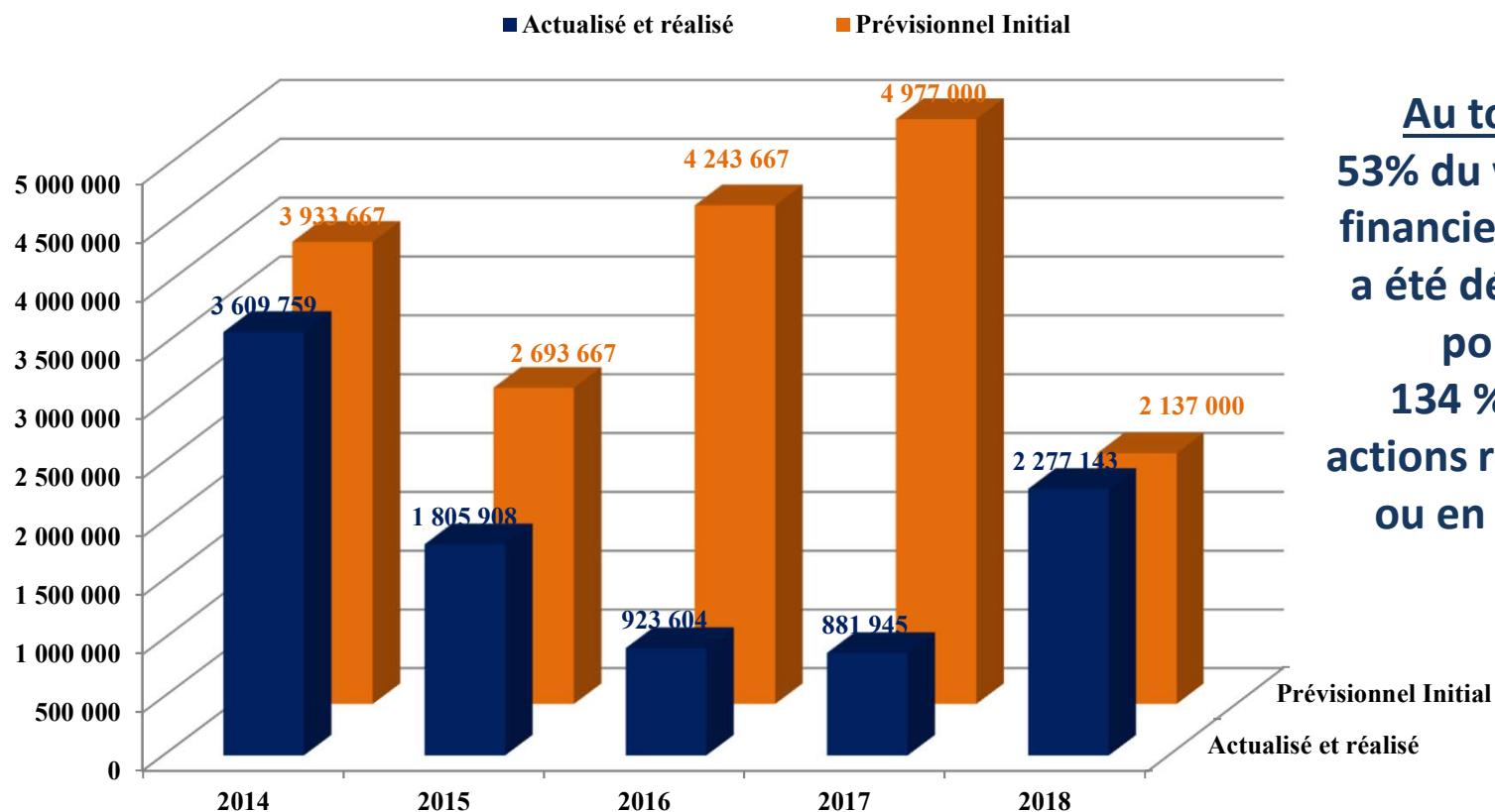
Bilan financier par maître d'ouvrage

Les diagrammes qui suivent présentent **l'engagement financier** des actions pour chacun des maîtres d'ouvrage.

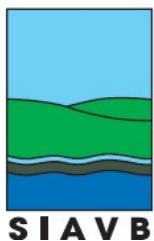
Bien que certaines actions n'aient pas été réalisées dans le contrat, les actions majeures inscrites au contrat sont néanmoins engagées par les maître d'ouvrage.



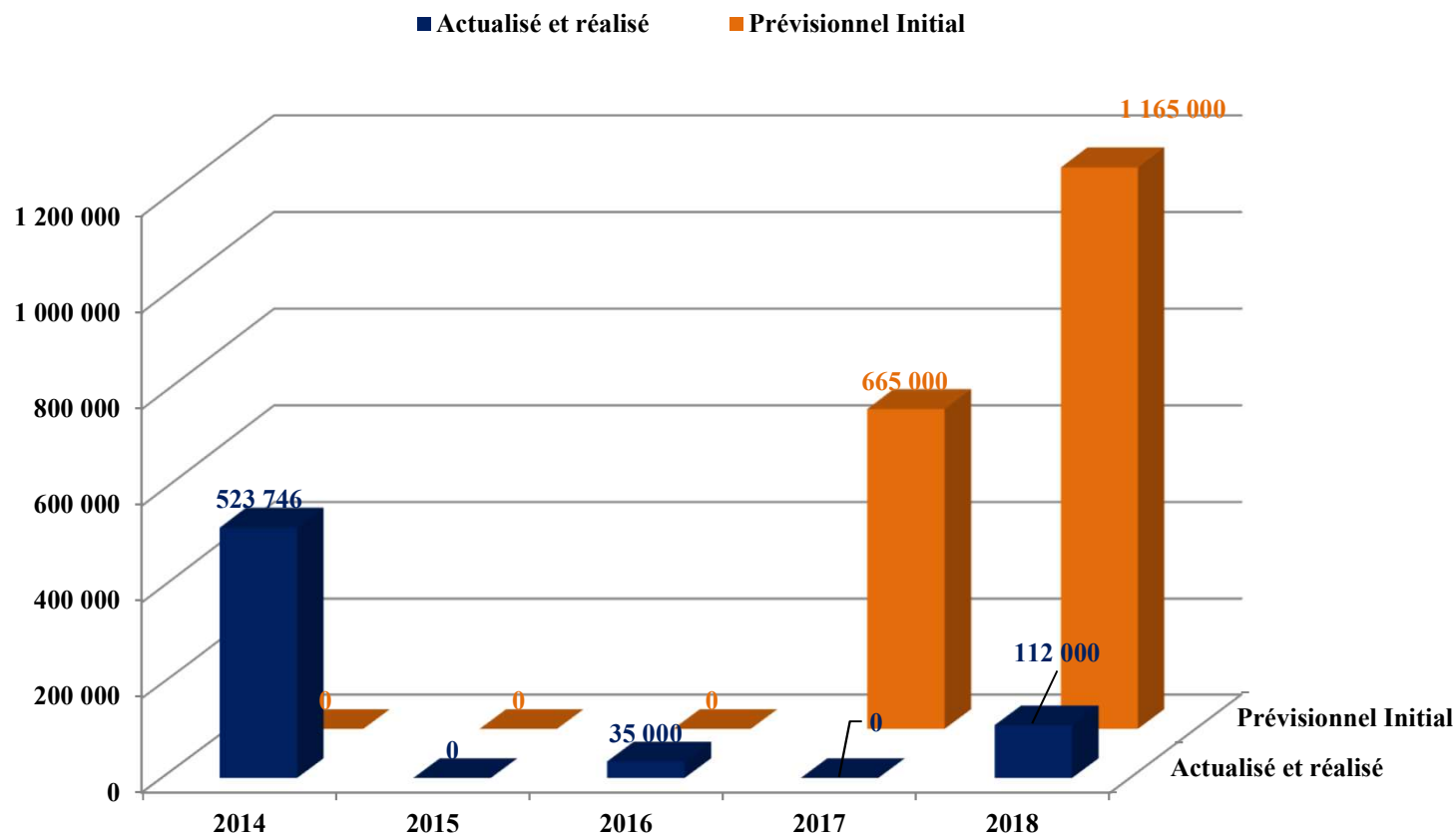
Bilan financier : SIAVB



Au total:
53% du volume
financier prévu
a été dépensé
pour
134 % des
actions réalisées
ou en cours

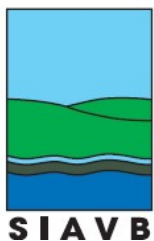


Bilan financier : BIEVRES

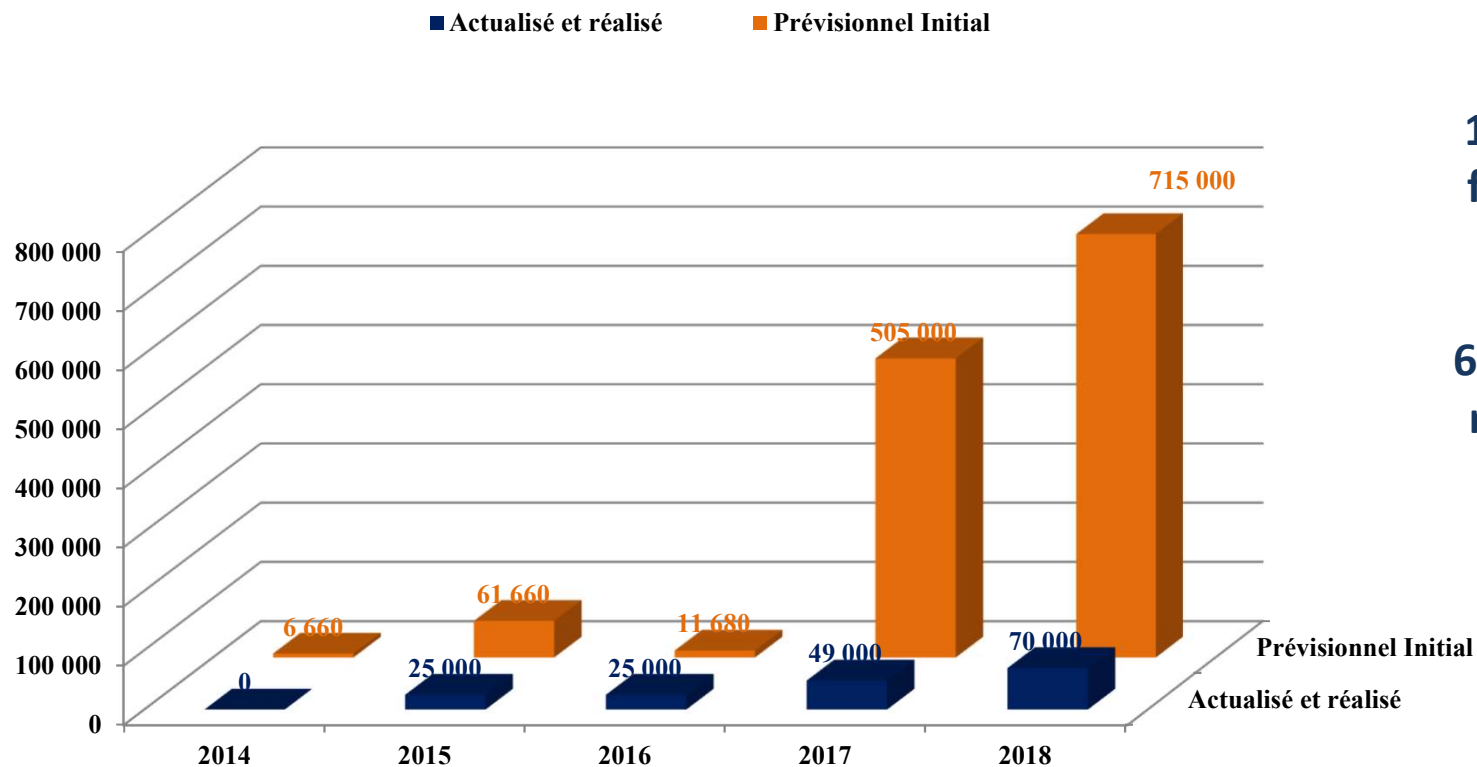


Au total:
37% du volume
financier prévu
a été dépensé
pour
216 % des
actions réalisées
ou en cours

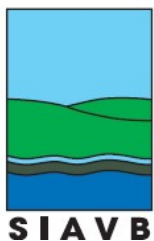
Syndicat Intercommunal pour l'Assainissement de la Vallée de la Bièvre



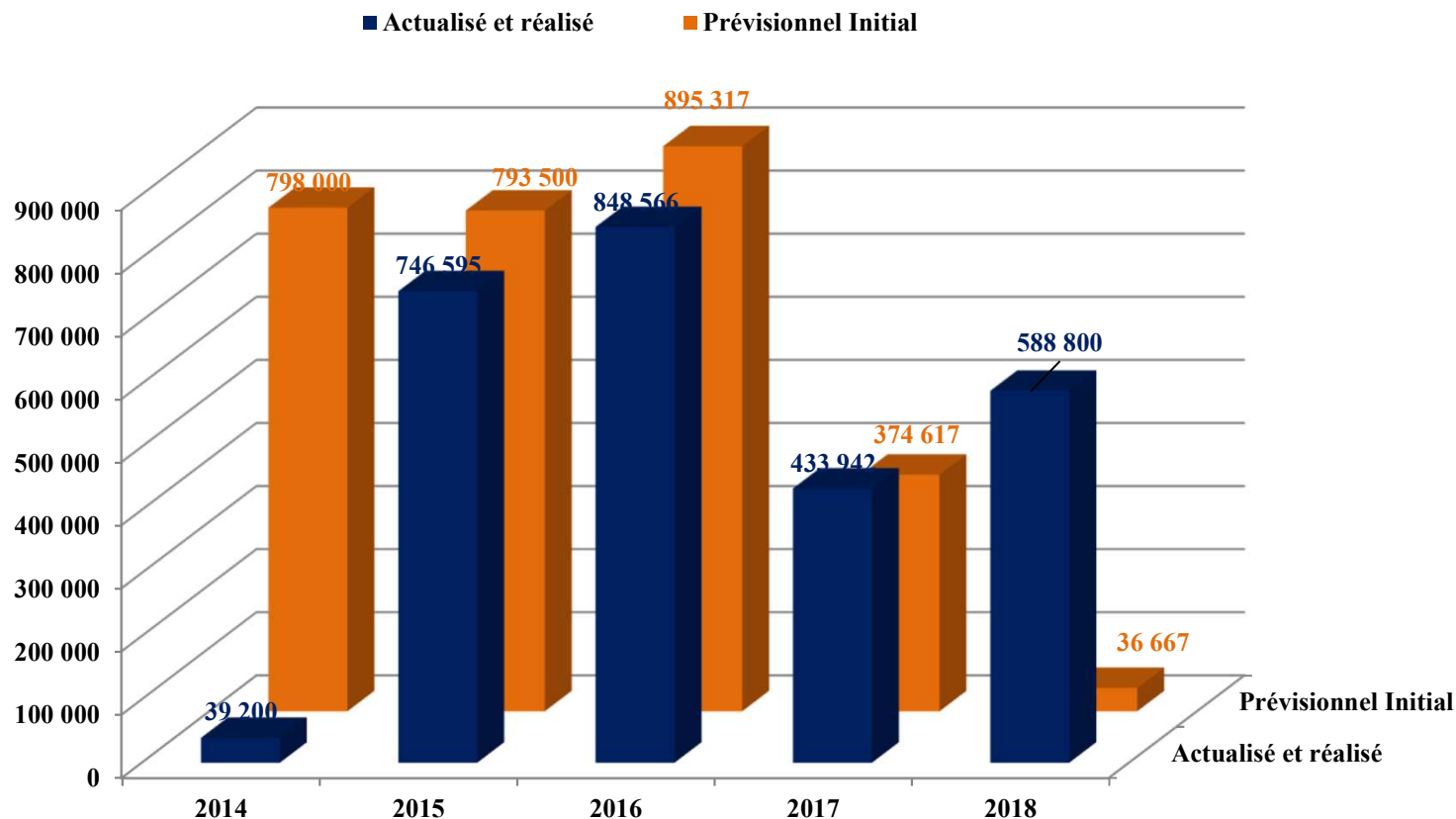
Bilan financier : BUC



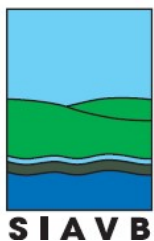
Au total:
13% du volume
financier prévu
a été dépensé
pour
67 % des actions
réalisées ou en
cours



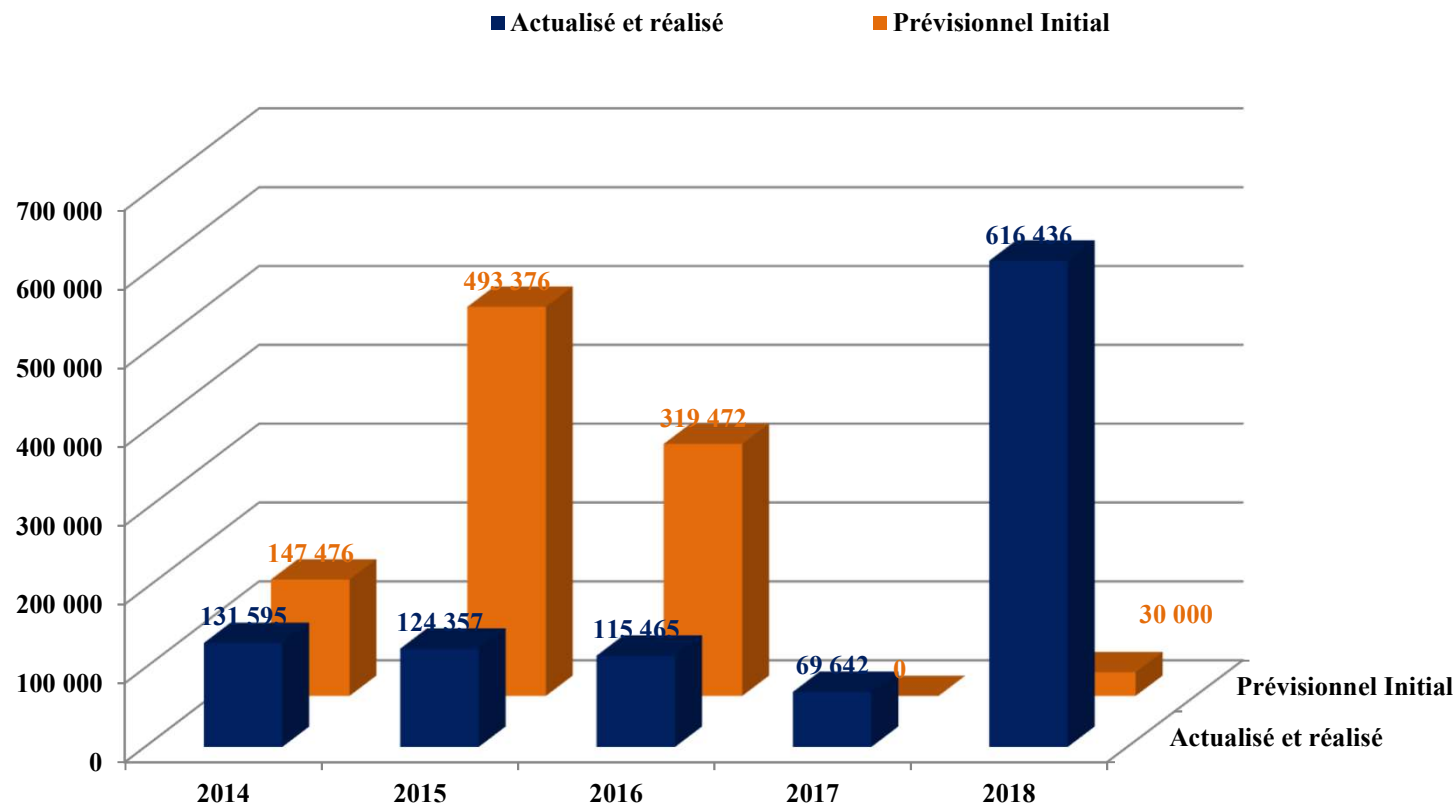
Bilan financier : IGNY



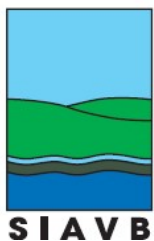
Au total:
93% du volume
financier prévu
a été dépensé
pour
71 % des actions
réalisées



Bilan financier : JOUY en JOSAS

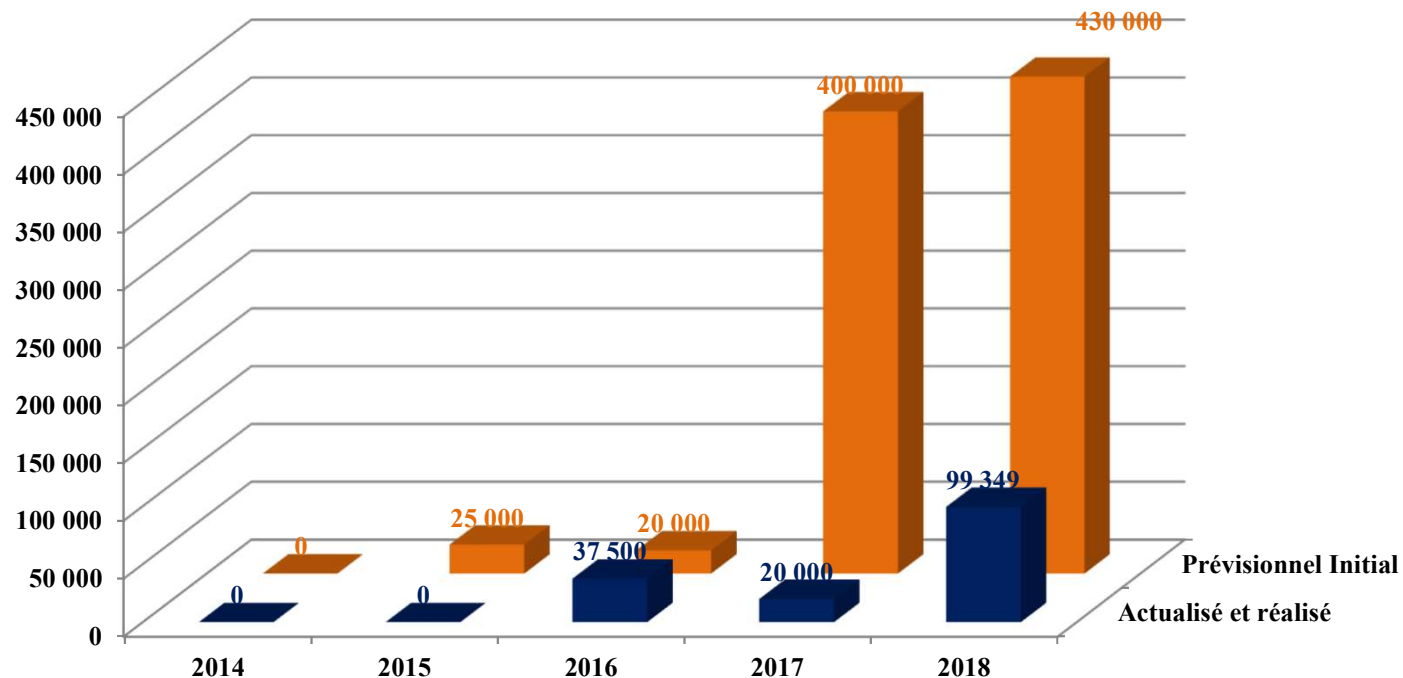


Au total:
107% du volume
financier prévu
a été dépensé
pour
100 % des
actions réalisées
ou en cours

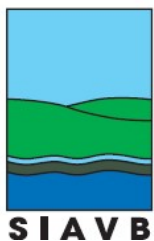


Bilan financier : Les LOGES en JOSAS

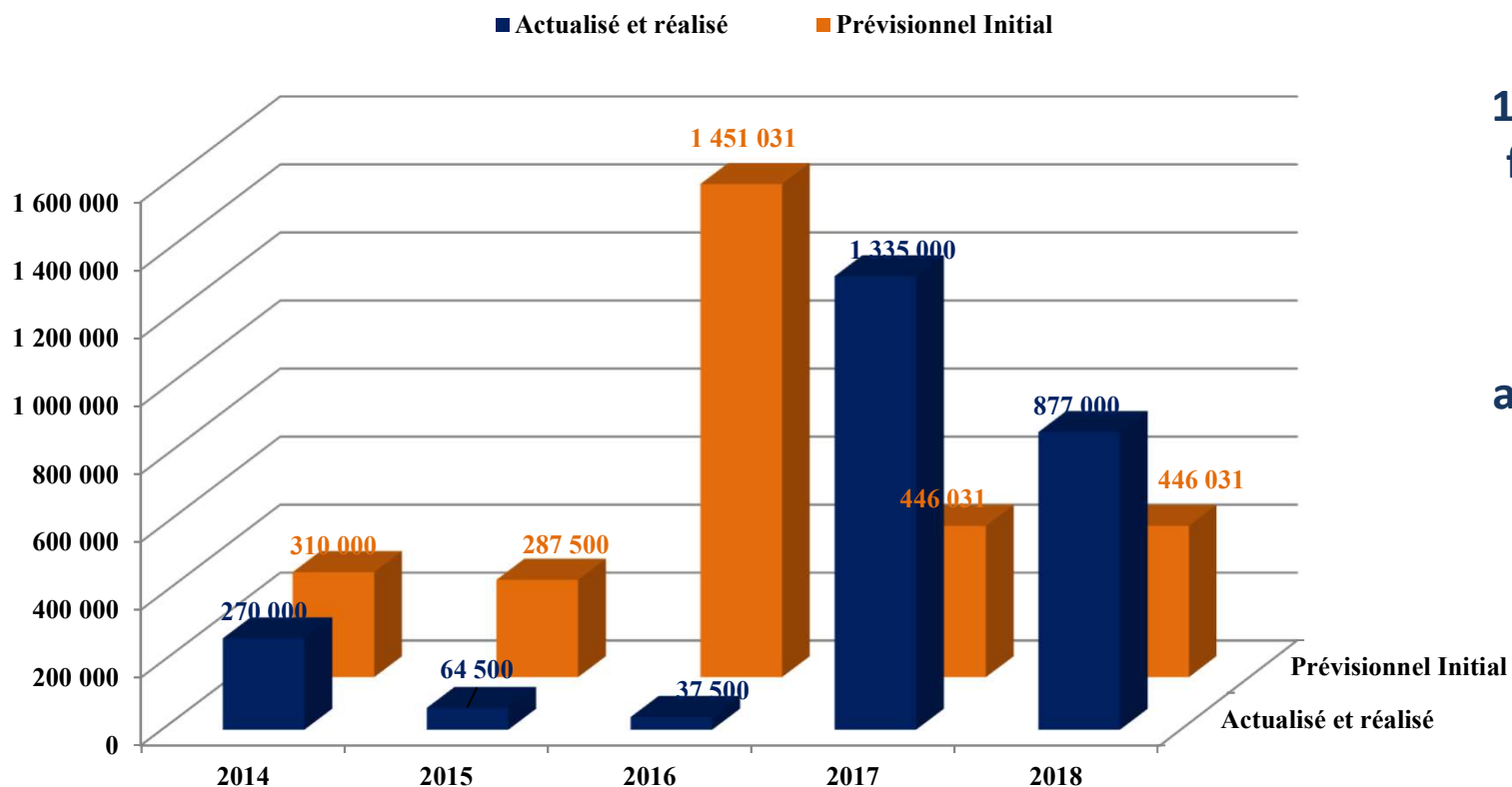
■ Actualisé et réalisé ■ Prévisionnel Initial



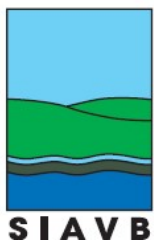
Au total:
**13% du volume
financier prévu
a été dépensé
pour
43 % des actions
réalisées ou en
cours**



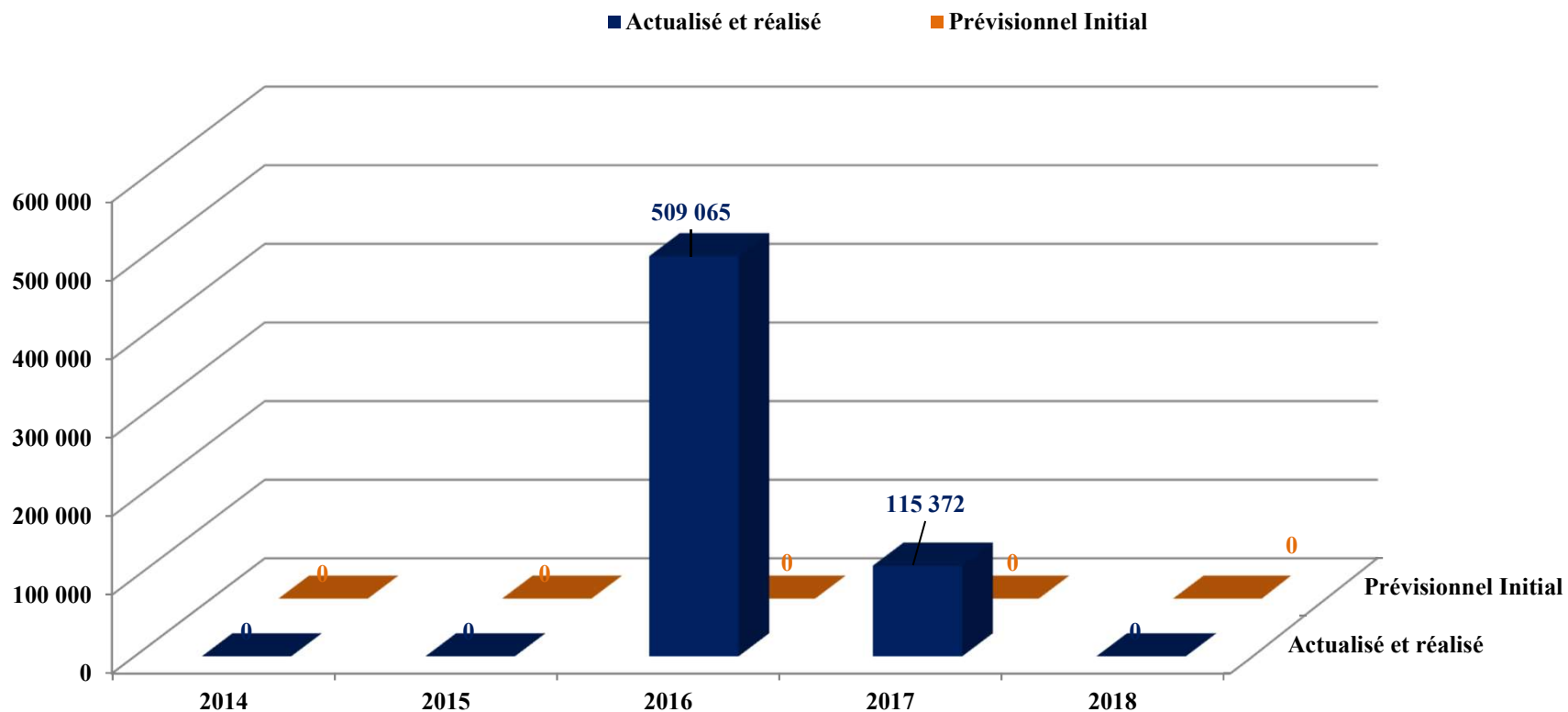
Bilan financier : MASSY



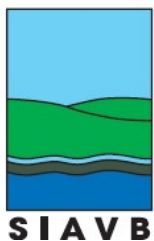
Au total:
104% du volume
financier prévu
a été dépensé
pour
118 % des
actions réalisées
ou en cours



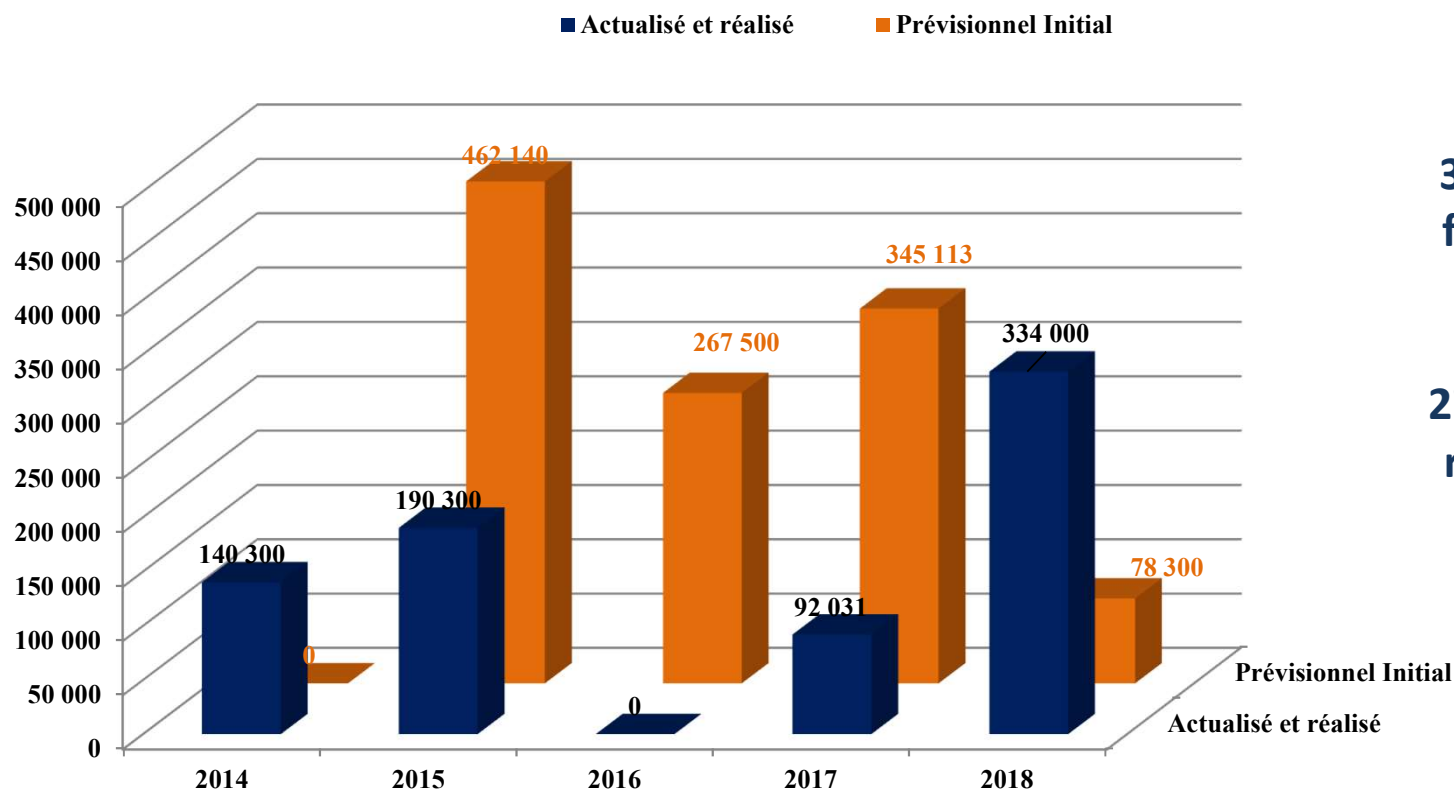
Bilan financier : PALAISEAU



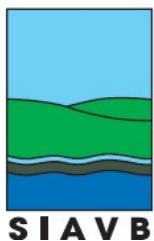
Syndicat Intercommunal pour l'Assainissement de la Vallée de la Bièvre



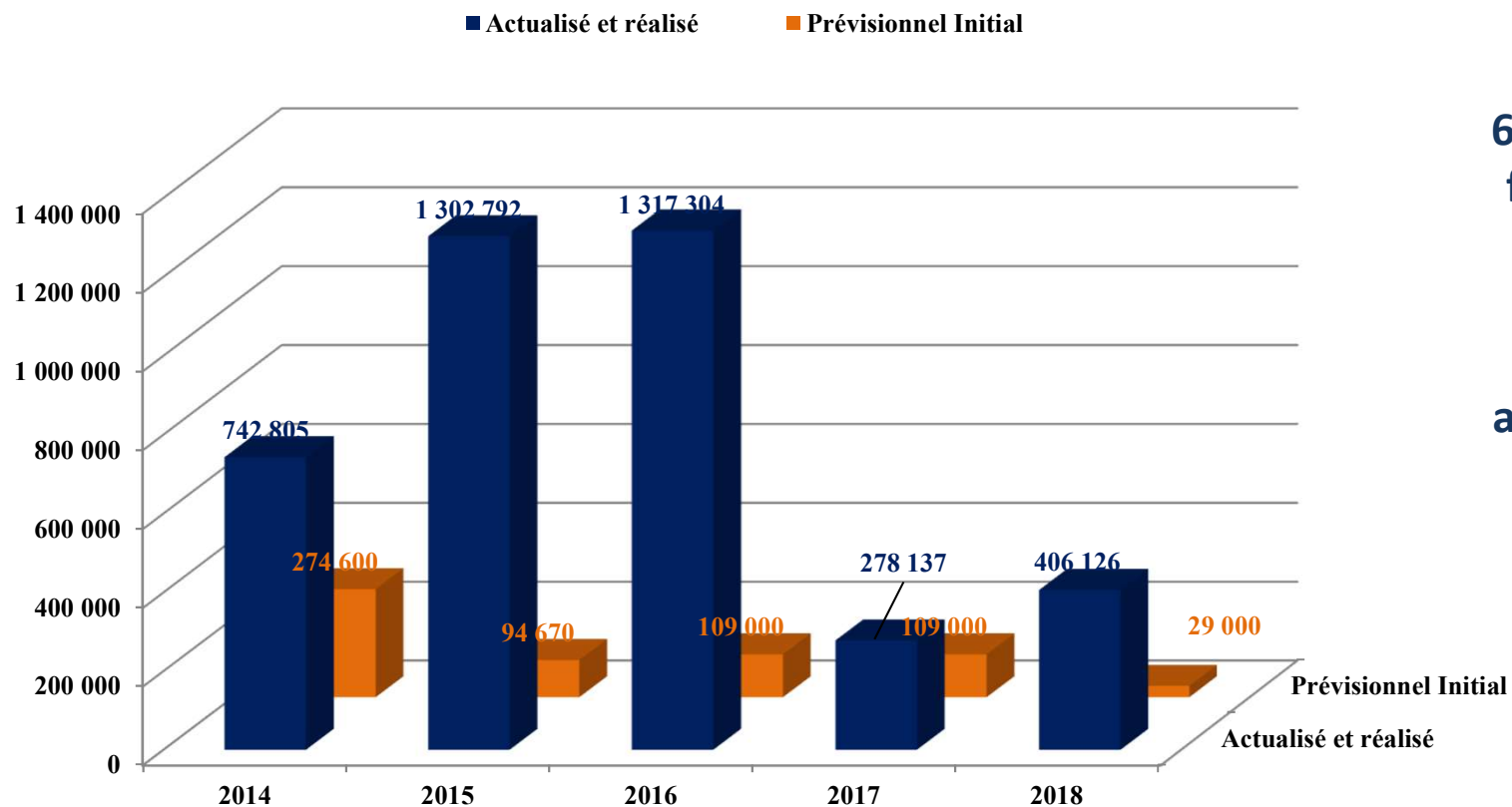
Bilan financier : SACLAY



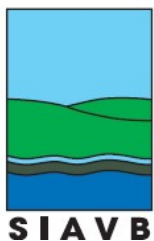
Au total:
39% du volume
financier prévu
a été dépensé
pour
27 % des actions
réalisées ou en
cours



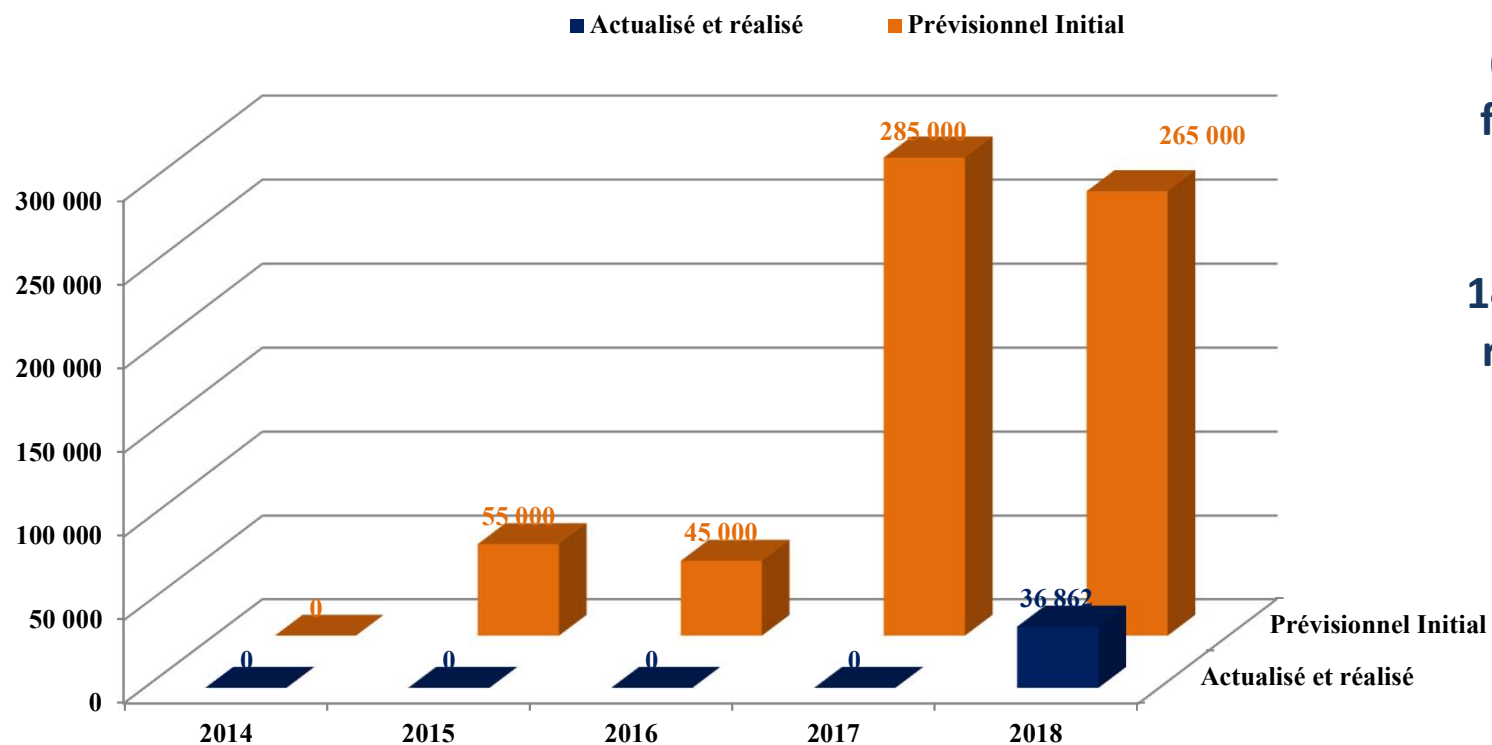
Bilan financier : SQY



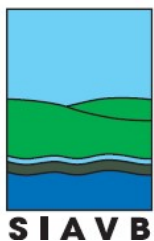
Au total:
657% du volume
financier prévu
a été dépensé
pour
173 % des
actions réalisées
ou en cours



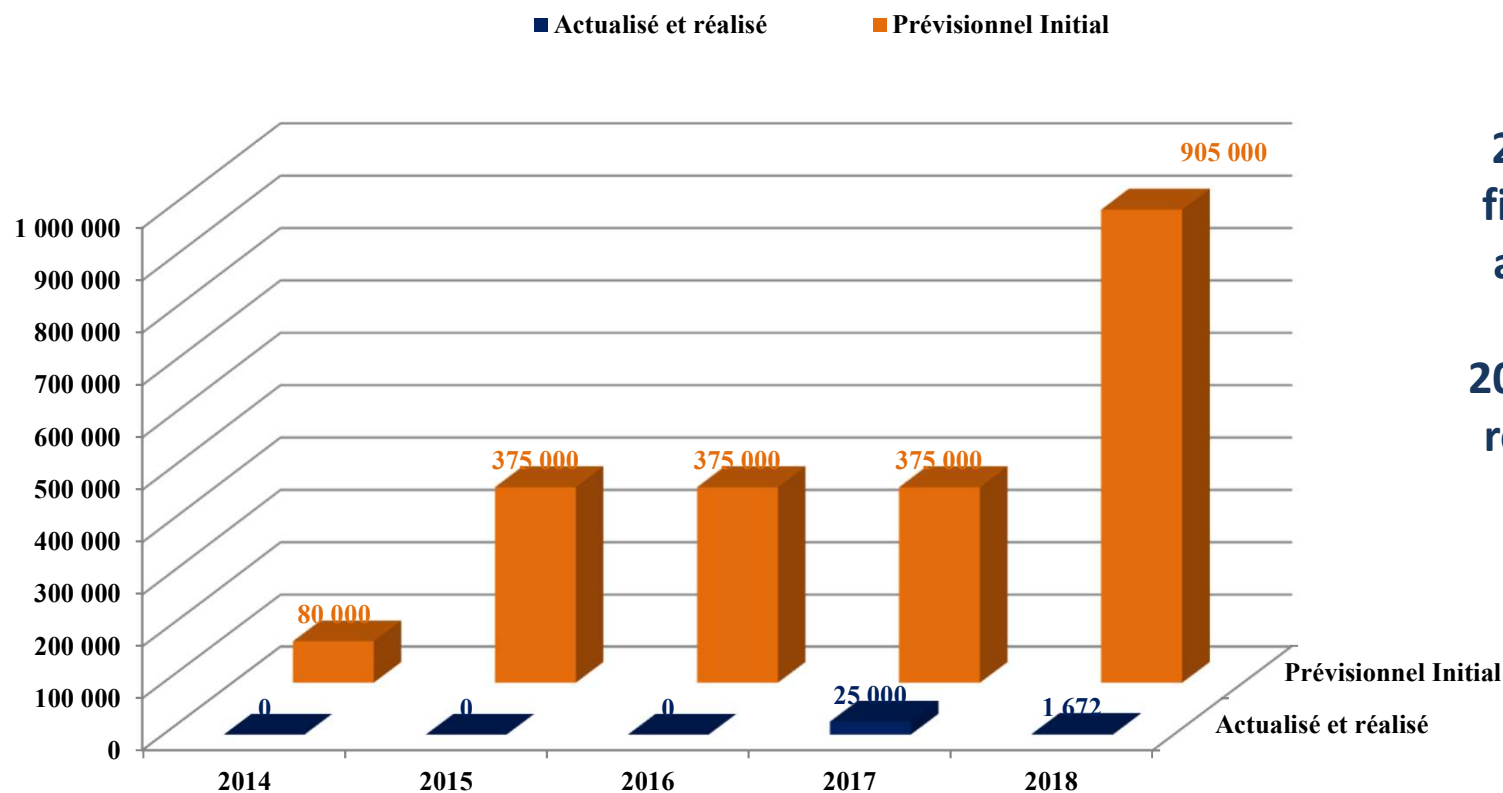
Bilan financier : VAUHALLAN



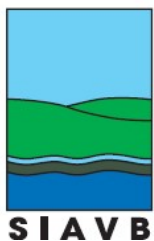
Au total:
6% du volume
financier prévu
a été dépensé
pour
14 % des actions
réalisées ou en
cours



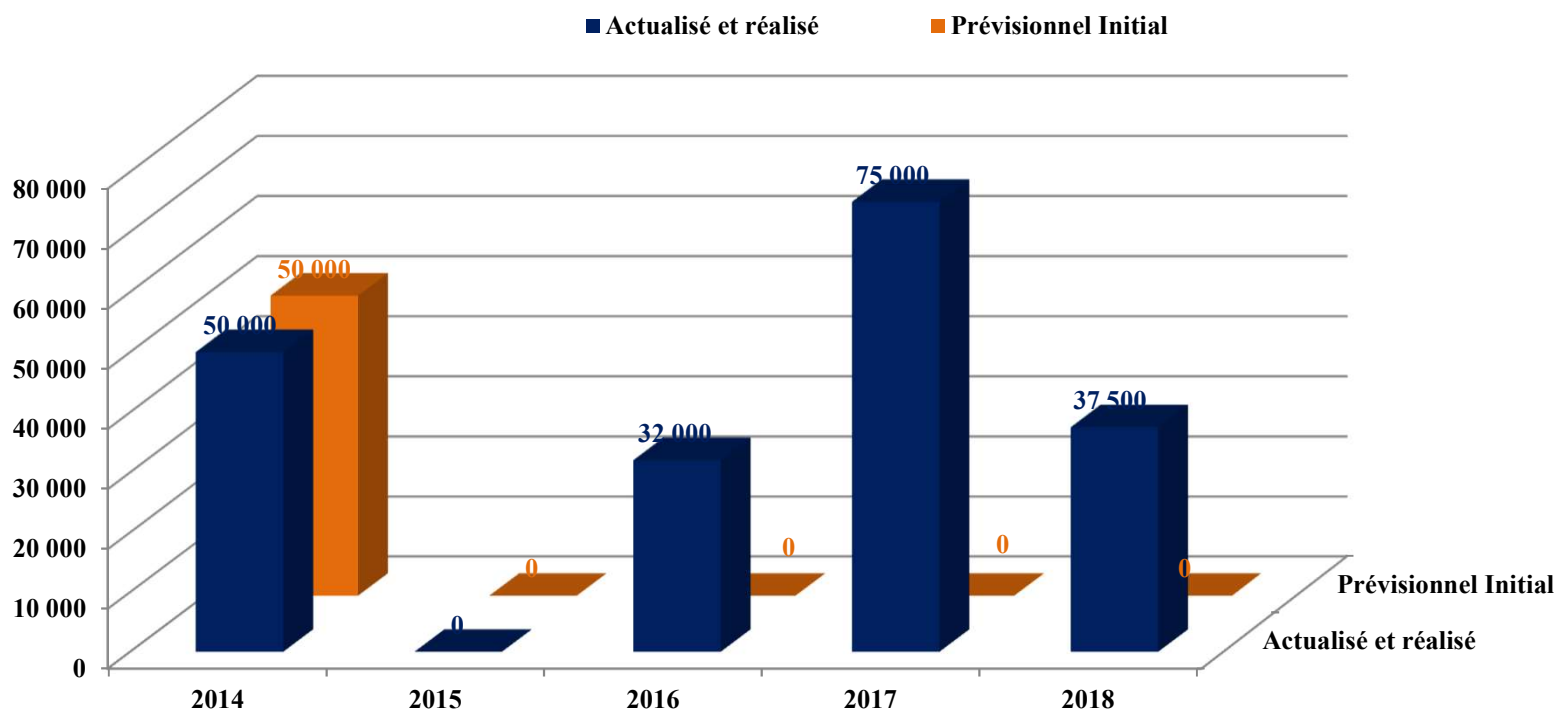
Bilan financier : VELIZY VILLACOUBLAY



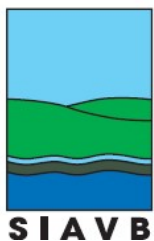
Au total:
2% du volume
financier prévu
a été dépensé
pour
20 % des actions
réalisées ou en
cours



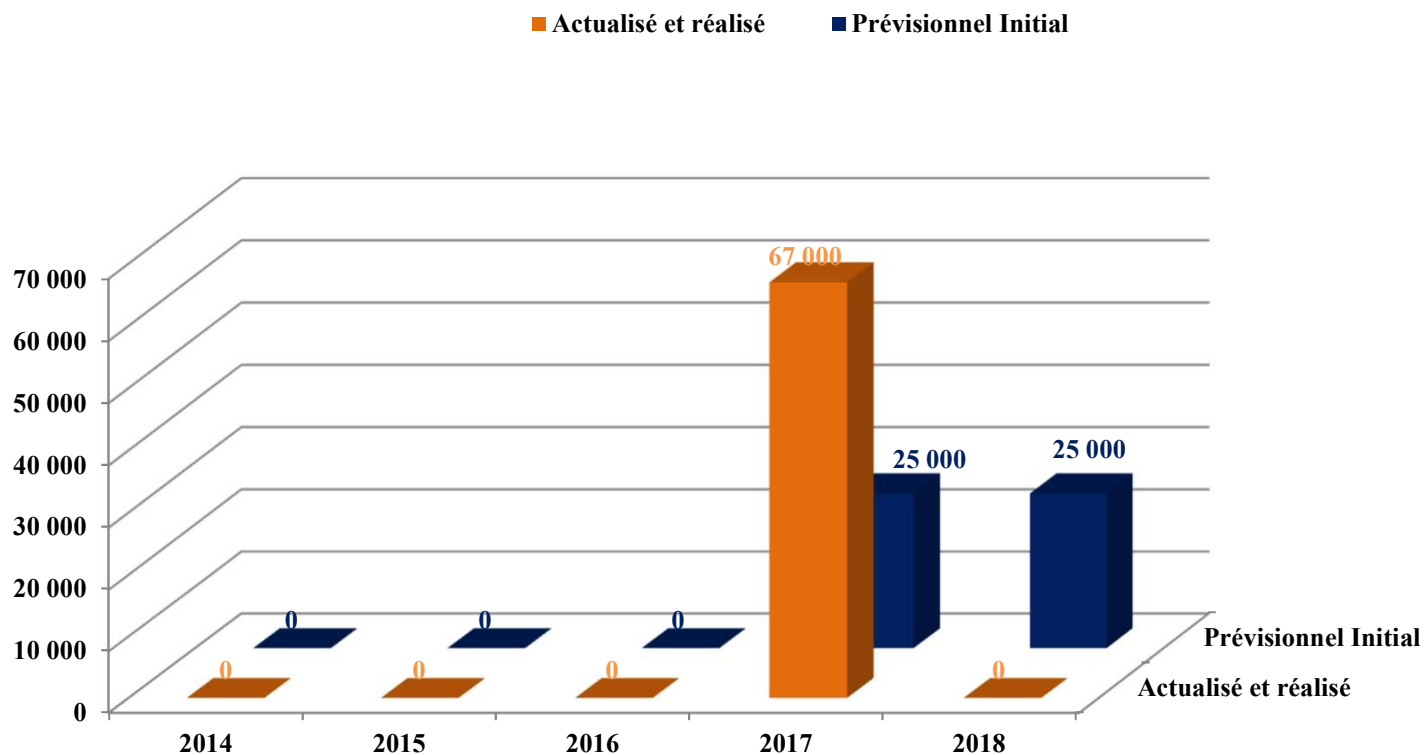
Bilan financier : VERRIERES le BUISSON



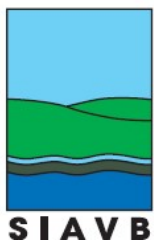
Syndicat Intercommunal pour l'Assainissement de la Vallée de la Bièvre



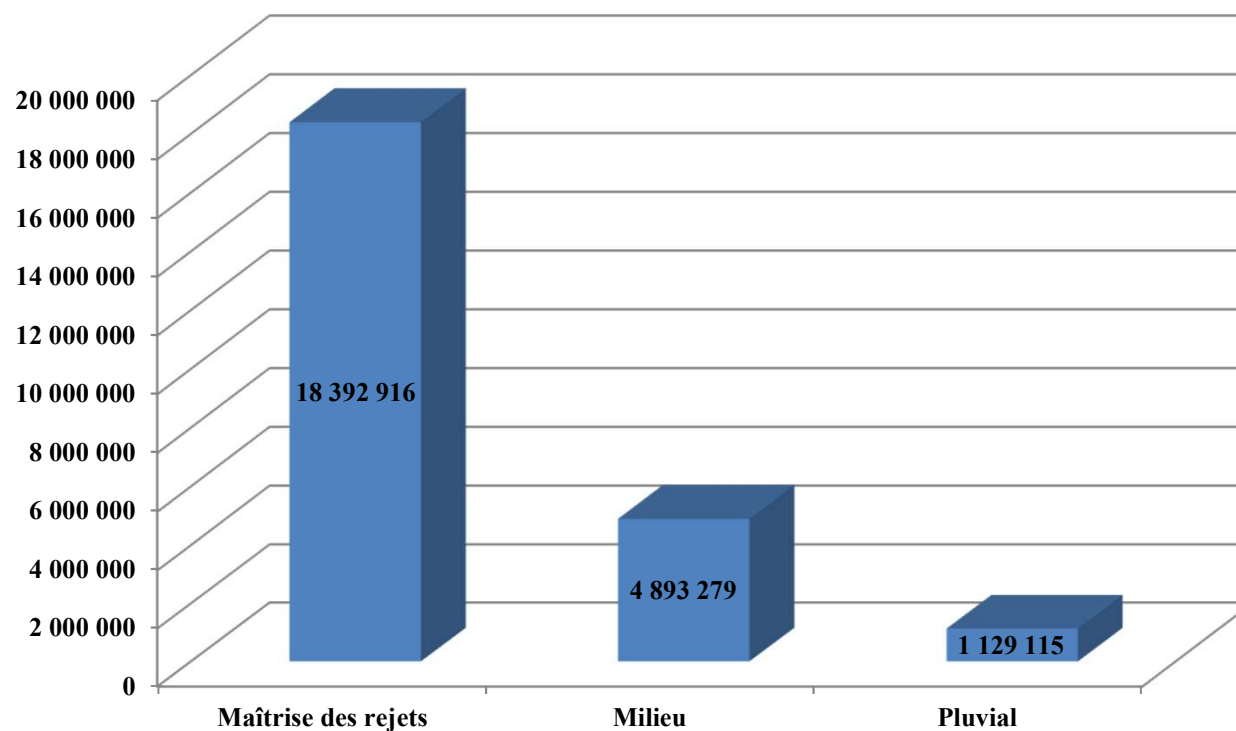
Bilan financier : WISSOUS



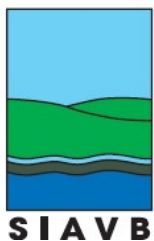
Au total:
134% du volume
financier prévu
a été dépensé
pour
100% des
actions réalisées



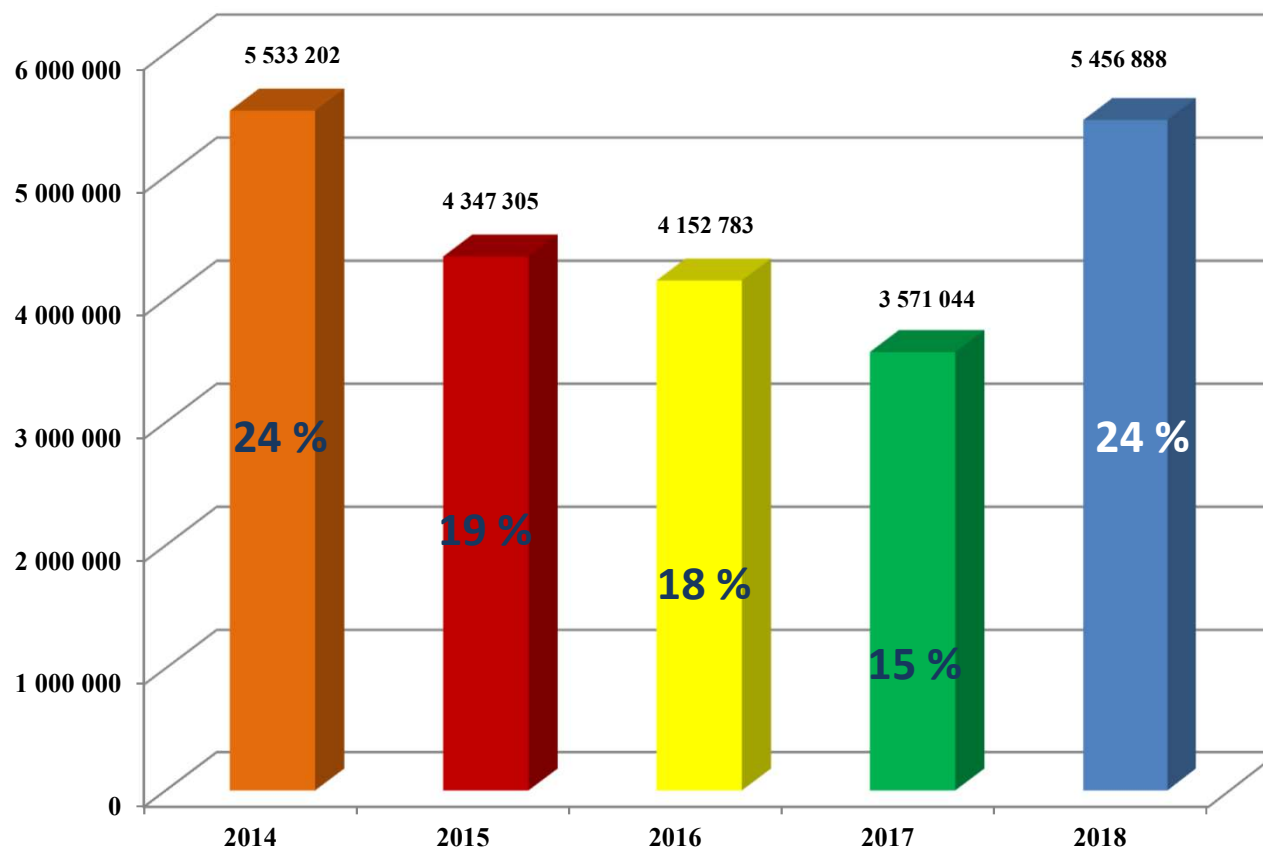
Bilan financier général du contrat : par objectif



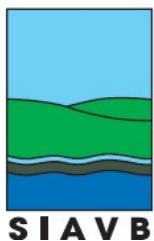
Syndicat Intercommunal pour l'Assainissement de la Vallée de la Bièvre



Bilan financier général du contrat : par année



Syndicat Intercommunal pour l'Assainissement de la Vallée de la Bièvre



Rappel des actions phares et avancement

Opération Phyt'eau Bièvre

Objectif atteint

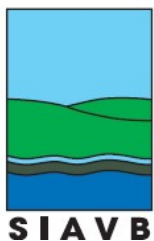
Rappel de l'objectif :

- 100 % des communes engagées dans la démarche
- 50 % en zéro phyto

Résultats :

- Toutes les communes adhérentes au SIAVB ont signé la charte Phyt'eau Bièvre
- 13 plans de gestion mis en place
- 4 communes ont bénéficié de subventions pour l'achat de matériel alternatif (Jouy en Josas, Verrières le Buisson, Wissous et Clamart)
- Bièvres a été labellisée Terre Saine
- La charte SIAVB a été reconnue au niveau national

Syndicat Intercommunal pour l'Assainissement de la Vallée de la Bièvre



Rappel des actions phares et avancement

Restauration et entretien de cours d'eau et milieux associés

Objectif partiellement atteint

Etude de déplacement du collecteur SIAVB :

↳ Étude de cas et étude globale terminées

Etude de remise à ciel ouvert de la Bièvre en centre ville de Jouy + Suppression des palplanches sur le secteur d'entrée de l'INRA:

↳ Étude terminée, dépôt DLE en 2018 => travaux différés

Renaturation de la Bièvre à Igny:

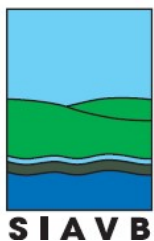
↳ étude finalisée, travaux en cours

Suppression de seuil des bassins:

↳ Abbaye aux bois, Vilgénis aval, Bas Prés, Damoiseaux et Vilgénis amont

↳ Abaissement du niveau sur la Geneste

Syndicat Intercommunal pour l'Assainissement de la Vallée de la Bièvre



Rappel des actions phares et avancement

Connaissance de l'état du fonctionnement du patrimoine assainissement

Objectif partiellement atteint

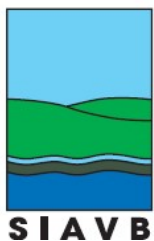
SDA

Contrôle des branchements particuliers

Rejets Non Domestiques

Bâtiments Publics

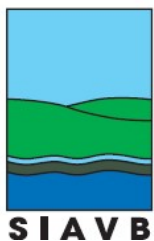
Syndicat Intercommunal pour l'Assainissement de la Vallée de la Bièvre



Rappel des actions phares et avancement

SDA :

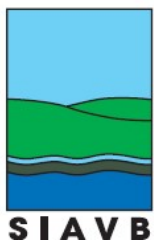
- **SDA élaborés et travaux en cours** : 8 communes (Jouy, Igny, Massy, Palaiseau, Bièvres, Saclay, Toussus, Versailles)
- **SDA en cours de réalisation** : 3 communes (Buc, Les Loges, Vauhallan) + SIAVB + 1 Agglomération (SQY)
- **SDA à réactualiser ou à lancer** : 2 communes (Verrières le Buisson et Wissous)
- **SDA non lancé** : 2 communes (Clamart, Vélizy)



Rappel des actions phares et avancement

Contrôle des branchements particuliers:

- **igny** : travaux abandonnés faute de signataires
- **SIAVB** : travaux avec maîtrise d'ouvrage publique en cours – 52 branchements ont été mis en conformité sous maîtrise d'ouvrage publique
- **Buc**: contrôles de conformité intégrés au marché d'entretien des réseaux de la ville
- **Massy** : sur 3 secteurs (Eugène Crétel en 2017, Jean Monnet déjà réalisé en 2014, Vilgénis en 2018) - Blanchette et 3 rues dans la zone Nord de la Ville ont été abandonnées
- **Saclay** : enquêtes parcellaires uniquement, sans maîtrise d'ouvrage publique sur 3 rues (Villeras, Grange et Victor Hugo)



Rappel des actions phares et avancement

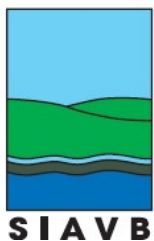
Rejets Non Domestiques :

Année	1ere visites conformes	1ere visites non conformes
2012	13	46
2013	60	53
2014	93	80
2015	23	32
2016	17	40
2017	16	33
2018	4	20

Sur la période 2012-2018, le taux de mise en conformité des sites est de l'ordre de 45 %, soit une baisse de 5 % par rapport à l'année précédente

Sur la période 2012 - 2018, 57 % des visites initiales de sites sont non conformes

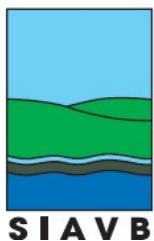
Année	CV conformes	CV non conformes
2012	5	19
2013	15	50
2014	21	57
2015	30	30
2016	59	19
2017	22	13
2018	6	6



Rappel des actions phares et avancement

Bâtiments Publics :

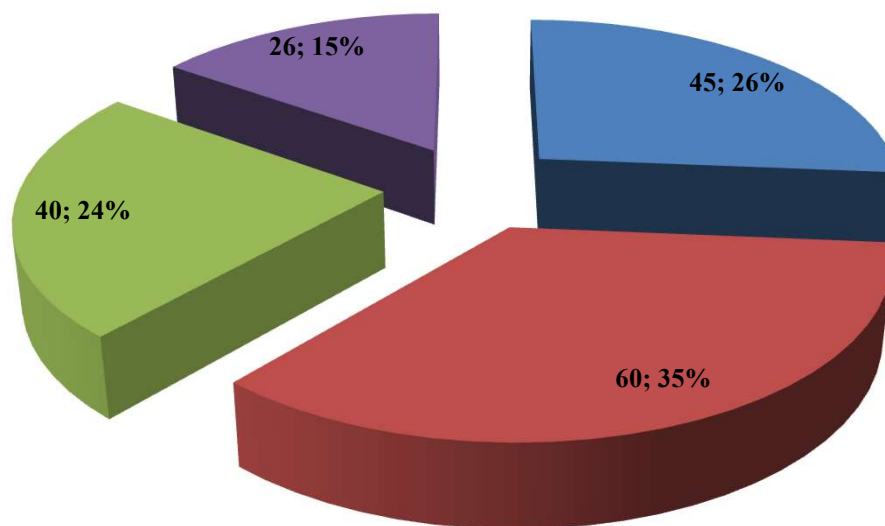
	Conforme		Non conforme	
	Initial	Après travaux	Programmé	Non programmé
Bièvres	0	3	4	1
Buc	2	7	0	0
Clamart	1	0	0	2
Igny	21	7	4	4
Jouy	4	7	5	3 sites potentiels à auditer
Les Loges	1	2	1	1 site potentiel à auditer
Saclay	1	7	0	0
Toussus	0	0	0	4
Vauhallan	0	1	0	0
Vélizy	2	0	3	4
Verrières	2	10	0	0
Wissous	0	0	0	7
Palaiseau	2	11	4	0
Massy	9	5	19	0
Total	45	60	40	26



Rappel des actions phares et avancement

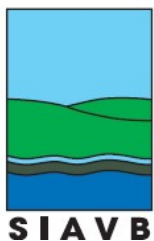
Bâtiments Publics :

■ Initial ■ Après travaux ■ Programmé ■ Non programmé



61 % des bâtiments contrôlés ont été mis en conformité.

39 % doivent encore faire l'objet de travaux (augmentation de 3% par rapport à l'an dernier en raison d'une augmentation du nombre de contrôles).



Rappel des actions phares et avancement

Maîtrise du ruissellement et prévention du risque inondation

Objectif atteint

↳ **Etude de l'efficacité des systèmes de maîtrise des ruissellements :**

Volet sensibilisation / formation :

- 8 communes présentes lors de la réunion plénière sur 14 visées
- 2 sessions de rattrapage avec ST des Mairies et le SMBVB
- 2 communes n'ont pas donné suite à la proposition SIAVB / SMBVB

Volet vérification terrain : recherche d'adresse menée mais infructueuse

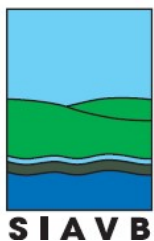
=> Modification du règlement d'assainissement avec le zéro rejet pour les nouveaux aménagements

↳ **Etude d'évaluation socio-économique du risque**

Lot 1 (cartes de vulnérabilité avec calculs d'enjeux prioritaires au sein des emprises inondables) -> terminé

Lot 2 (diagnostics de vulnérabilité au sein d'entreprises et bâtiments publics) -> ralenti avec action PPRI

Syndicat Intercommunal pour l'Assainissement de la Vallée de la Bièvre



Opérations à venir

- Ici commence la Bièvre



- Contrat 2020-2025